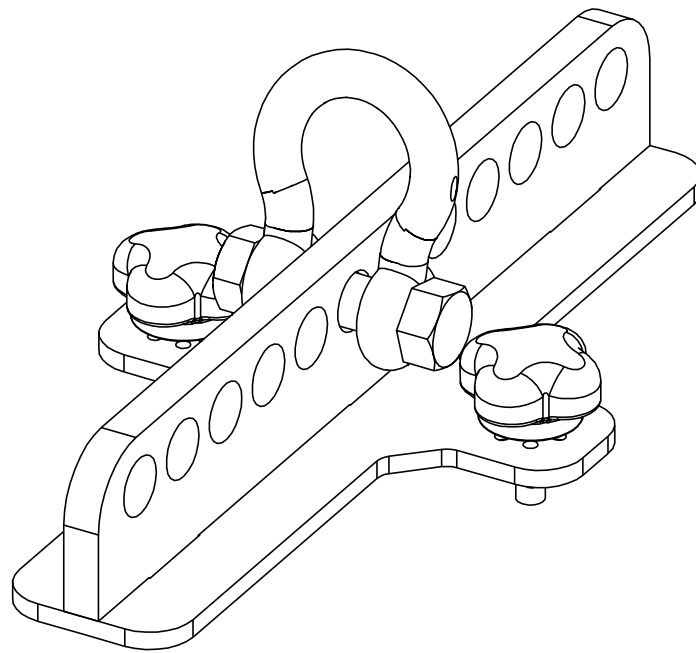
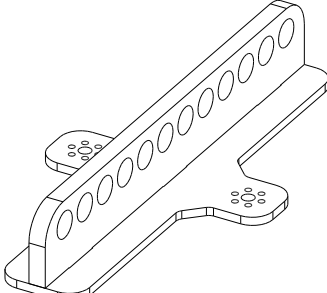
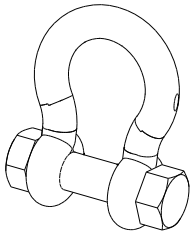
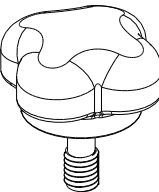
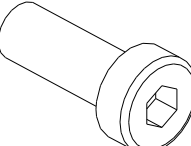
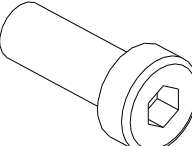


## Barre d'accrochage

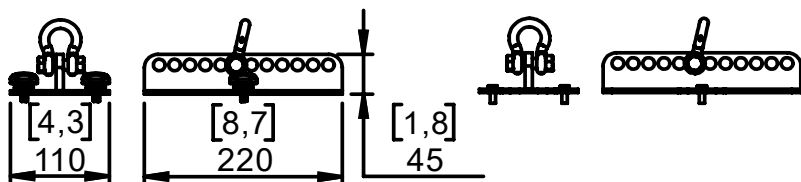


### Contenu :

<b>X1</b> 	<b>X1</b> <b>MANI1.00T</b> 	<b>X2</b> <b>KNOBM6</b> 	<b>X2</b> <b>VXTCHC6x16</b> (A utiliser avec Pserie) 	<b>X2</b> <b>VXTCHC6x25</b> (A utiliser avec ePS) 
---	--	---	---	--

Poids : 1 kg / 2.2 lb

## Dimensions:



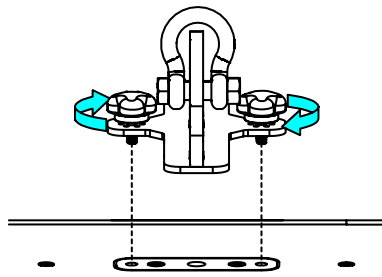
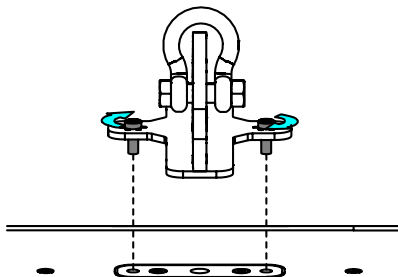
## Sécurité

Utiliser une manille de type : Manille lyre forgée 1 T.  
 Pour une installation permanente, utiliser uniquement la visserie fournie (les vis sont pré-encollées de frein filet).

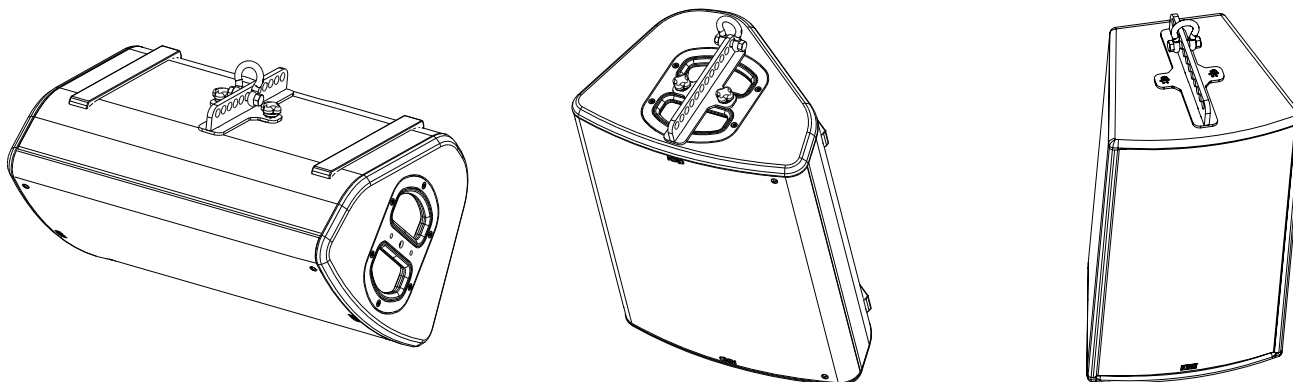
## Utilisation :

Pour une installation fixe, utiliser uniquement les vis fournies (pré-encollées).

Pour une utilisation "Touring", utiliser uniquement la manille fournie.



## Emplacements d'exploitation :



## Angles disponibles (+/- 1°) – Valeur entre le plan horizontal et l'axe de l'enceinte (sans flange).

Trou utilisé (en partant de l'avant de l'enceinte)		1	2	3	4	5	6	7	8	9	10	11	12
<b>εPs6</b>	V Position	+25	+22	+18	+14	+9	+3	-1	-6	-11	-15	-19	-23
	H Position	-22	-27	-33	-38	-45	-52	-59	-66	-73	-79	-84	-89
<b>εPs8</b>	V Position	+23	+19	+15	+10	+6	+1	-3	-8	-12	-15	-20	-24
	H Position	-20	-25	-30	-35	-40	-47	-54	-60	-66	-71	-77	-83
<b>εPs10</b>	V Position	+18	+14	+11	+7	+4	0	-2	-6	-9	-13	-16	-19
	H Position	-21	-25	-30	-35	-40	-44	-52	-58	-64	-70	-75	-80
<b>εPs12</b>	V Position	+18	+16	+12	+9	+6	+4	0	-3	-6	-9	-12	-15
	H Position	-23	-27	-32	-36	-42	-48	-53	-60	-64	-69	-74	-80
<b>ϕ8</b>	V Position	+24	+21	+17	+13	+9	+5	0	-3	-8	-12	-17	-21
	H Position	-20	-25	-30	-35	-40	-47	-54	-60	-66	-71	-77	-83
<b>ϕ10</b>	V Position	+19	+15	+11	+7	+5	0	-2	-6	-10	-14	-18	-21
	H Position	-21	-25	-30	-35	-40	-44	-52	-58	-64	-70	-75	-80
<b>ϕ12</b>	V Position	+20	+17	+13	+10	+6	+3	0	-4	-7	-11	-14	-17
	H Position	-23	-27	-32	-36	-42	-48	-53	-60	-64	-69	-74	-80
<b>ϕ15</b>	V Position	+17	+15	+13	+10	+7	+4	0	-2	-6	-8	-12	-15
	H Position	-27	-29	-35	-39	-44	-49	-52	-56	-60	-63	-69	-71
<b>ϕ18</b>	V Position	+19	+16	+14	+11	+8	+5	+2	+1	-4	-7	-9	-12
	H Position	-27	-29	-35	-39	-44	-49	-52	-56	-60	-63	-69	-71

- NEXO ne peut pas accepter la responsabilité d'accidents causés par un facteur autre qu'un défaut de ce produit.
- Merci de se référer au site internet [nexo-sa.com](http://nexo-sa.com) pour obtenir la dernière version de cette fiche.

# NEXO

nexo-sa.com

ZA du Pre de la Dame Jeanne  
 60128 PLAILLY - France

- Lire cette fiche avant utilisation.
- Conserver cette fiche.
- Respecter les avertissements.

