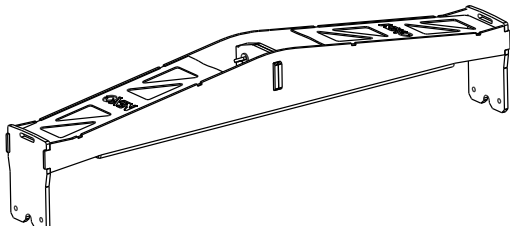
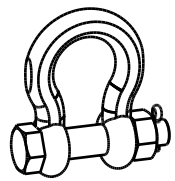
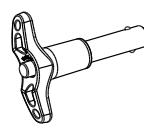


BUMPER pour RS18



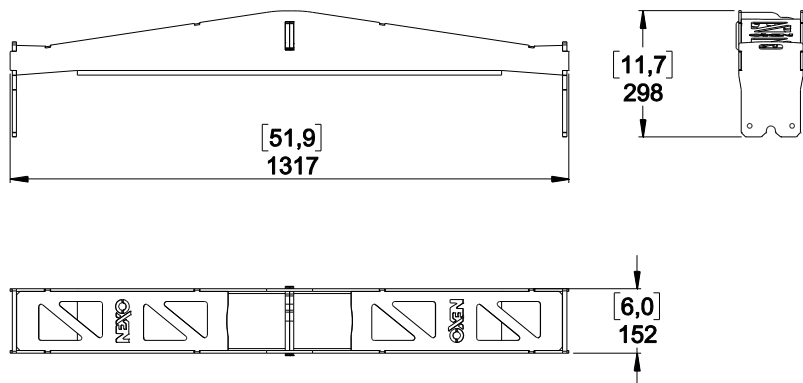
Accrochage de 12 RS18 au maximum

Contenu :

<p>X1</p> 	<p>X2 (Manille 3.25T)</p> 	<p>X4 (10x25)</p> 
----------------------------------------------------------------------------------------------	---------------------------------------------------------------------------------------------------------------	---------------------------------------------------------------------------------------------------------

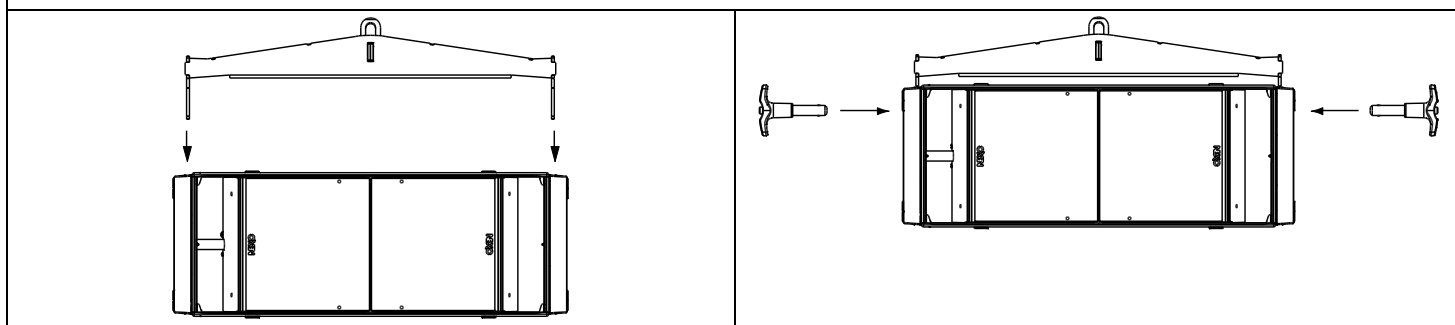
Poids : 38 kg / 84 lb

Dimensions :



Accrochage du premier RS18 sur le RST-BUMPER18 :

- Connecter le bumper au premier RS18 en utilisant les 4 broches à billes 10x25mm ;
- Assurez-vous que les 4 broches à billes soient correctement verrouillées ;
- Connecter le crochet moteur ;



Point d'accrochage pour le mode OMNI. Les grilles sont du même côté.	Point d'accrochage pour le mode CARDIO. Les grilles sont alternées.	Rangement des broches à billes.

!! Sécuriser l'ensemble avec une seconde manille de sécurité

- NEXO ne peut pas accepter la responsabilité d'accidents causés par un facteur autre qu'un défaut de ce produit.
- Merci de se référer au site internet nexo-sa.com pour obtenir la dernière version de cette fiche.

NEXO

nexo-sa.com

ZA du Pre de la Dame Jeanne
60128 PLAILLY - France

- Lire cette fiche avant utilisation.
- Conserver cette fiche.
- Respecter les avertissements.

