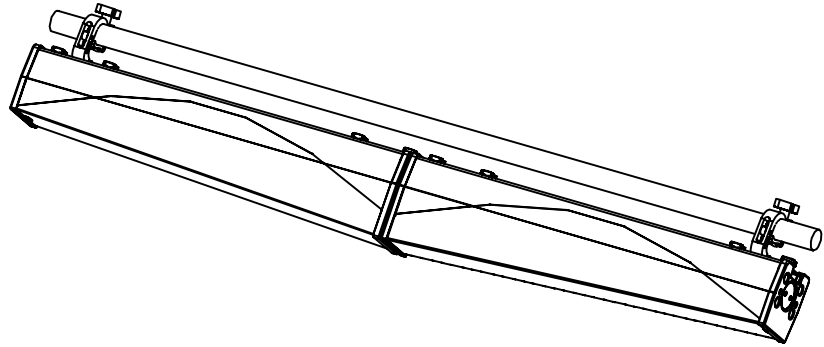
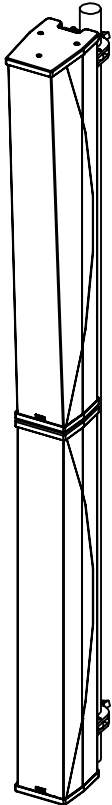
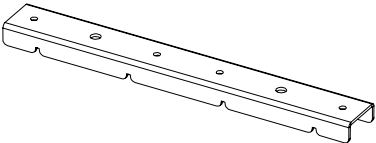
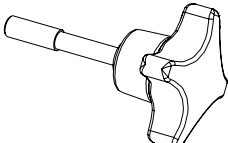

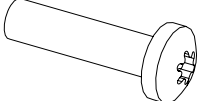



Barre de couplage ID84 / ID84L



Contenu :

| | | | | |
|---|---|---|--|---|
|  X1 |  X4 |  X4 M6 |  X4 M6x35 |  X4 M6 |
|---|---|---|--|---|

Poids : 0.9 kg / 2 lb

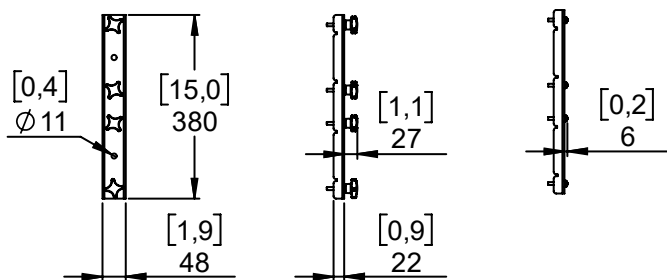


nexo-sa.com
ZA du Pre de la Dame Jeanne
60128 PLAILLY - France

- Lire cette fiche avant utilisation.
- Conserver cette fiche.
- Respecter les avertissements.



Dimensions :



Dimensionné pour un maximum de :

2x ID84L + 2x ID84

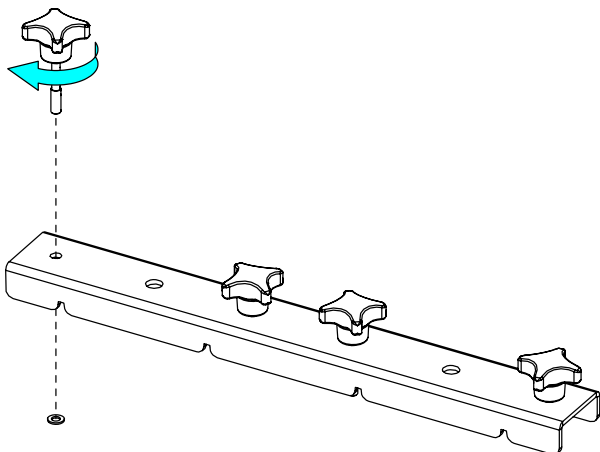
ATTENTION : En utilisation suspendue, ajouter un point d'attache sur chaque IDU-COUPL.

Pour une installation permanente, utiliser uniquement la visserie fournie (les vis sont pré-encollées de frein filet).

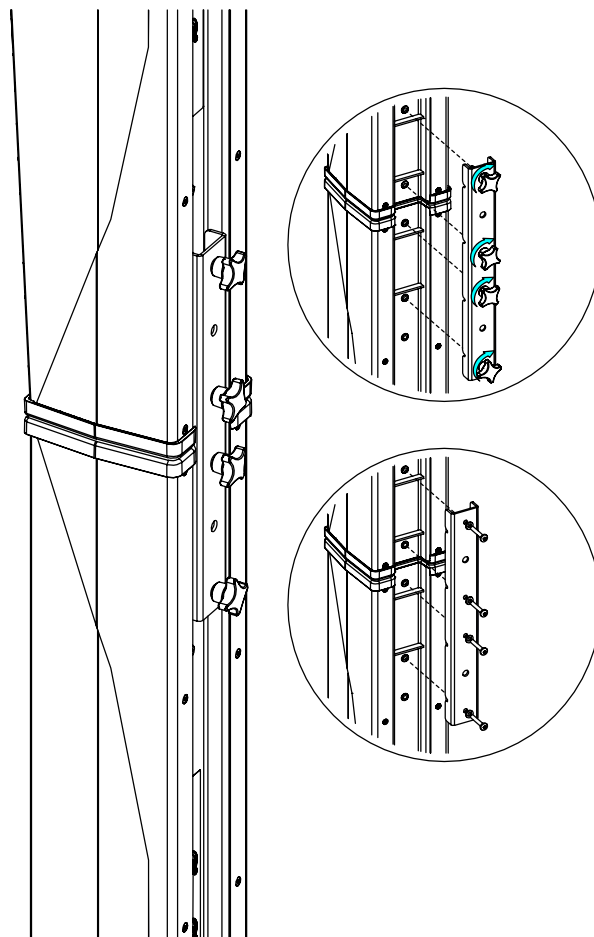
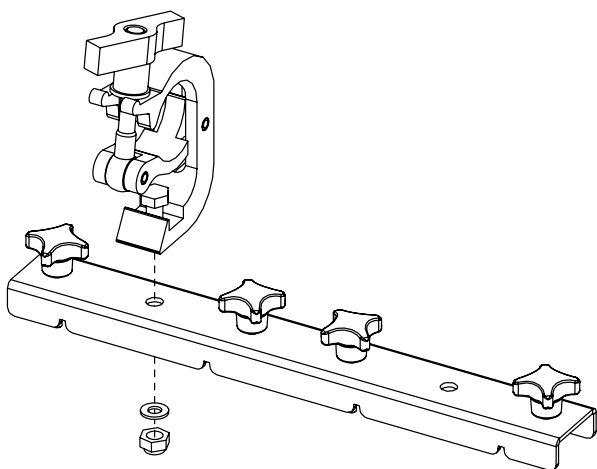
Utilisation :

Pour une utilisation « Touring », placer la molette au travers de la pièce et visser la rondelle dessus.

Serrer correctement.



Montage d'un crochet sur l'accessoire (visserie non fournie).
Pour visserie de diamètre 10mm



- NEXO ne peut pas accepter la responsabilité d'accidents causés par un facteur autre qu'un défaut de ce produit.
- Merci de se référer au site internet nexo-sa.com pour obtenir la dernière version de cette fiche.

NEXO

nexo-sa.com

ZA du Pre de la Dame Jeanne
60128 PLAILLY - France

- Lire cette fiche avant utilisation.
- Conserver cette fiche.
- Respecter les avertissements.

