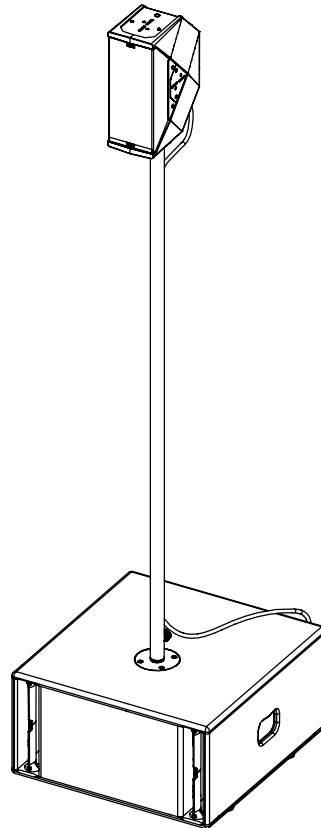
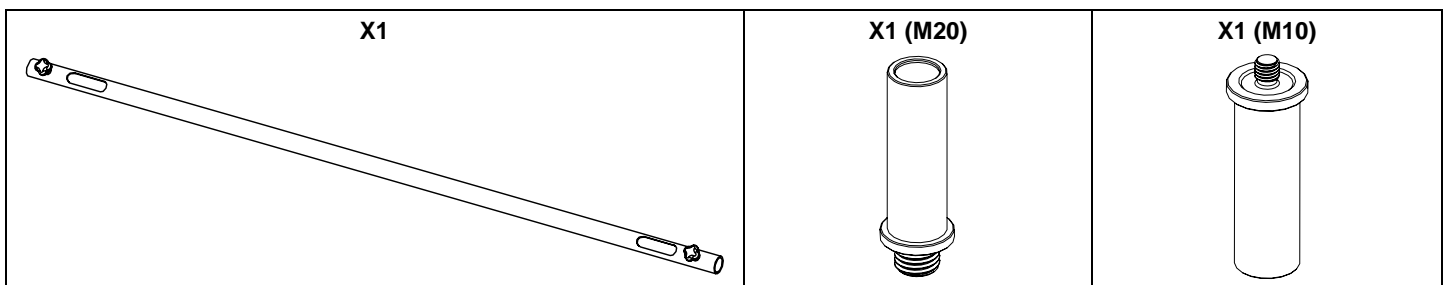


Tube de liaison pour ID24

Ø32mm x 1400mm



Contenu



Poids : 3.3 kg / 7.3 lb

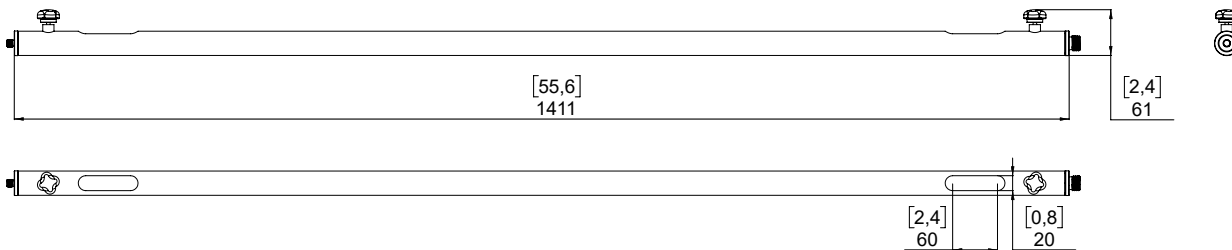
Dimensions :



nexo-sa.com
ZA du Pre de la Dame Jeanne
60128 PLAILLY - France

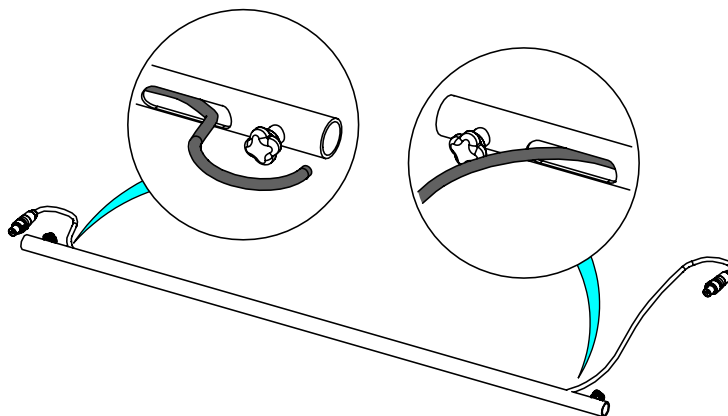
- Lire cette fiche avant utilisation.
- Conserver cette fiche.
- Respecter les avertissements.





Mise en place du câble :

Nous recommandons l'utilisation d'un câble de 2x 1.5mm² (AWG15) de section et de longueur 2.3m (7.5 feet)
Placer le câble dans le tube, en passant au travers des 2 ouvertures du tube.
Câbler les connecteurs SpeakON (2+/2-).



Assemblage:

<p>Placer l'adaptateur M20 sur le Sub, et l'adaptateur M10 sur ID24. Visser à la main, sans outils.</p>	<p>Positionner le tube de liaison, serrer à l'aide des deux molettes</p>

ASSURER VOUS QUE LE PUBLIC RESTE EN DEHORS D'UNE ZONE DE SECURITE DONT LE RAYON EST SUPERIEUR OU EGAL A LA HAUTEUR DE L'ENSEMBLE

- NEXO ne peut pas accepter la responsabilité d'accidents causés par un facteur autre qu'un défaut de ce produit.
- Merci de se référer au site internet nexo-sa.com pour obtenir la dernière version de cette fiche.

NEXO

nexo-sa.com
ZA du Pre de la Dame Jeanne
60128 PLAILLY - France

- Lire cette fiche avant utilisation.
- Conserver cette fiche.
- Respecter les avertissements.

