# GEO S12 Option

## ■ ツアリング用

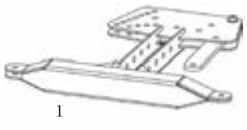


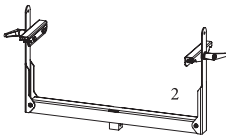


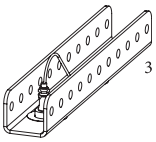


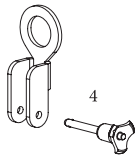


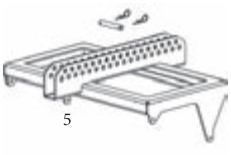


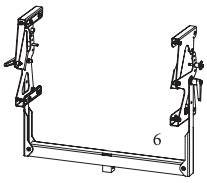


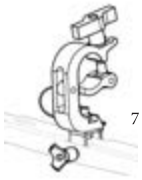





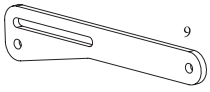


| | 品 番 | 詳 細 |
|---|---|---|
| 1 | GPT-XBOW | GEO S12用 リギングプレート(ペア) ● |
| 2 | GPT-SSBRK | GEO S12用Uブラケット(S12 x1本を垂直にリギングする際に使用) |
| 3 | VNT-TTC | GEO S12 ／ PS R2 ／ LS600 共通 アングルアダプター |
| 4 | VNT-XHBRK | GEO M6 ／ GEO S12 ／ PS R2 ／ LS600 共通<br>リフティングリング |
| 5 | GPT-BUMPER | GEO S12 ／ LS18 ツアリング用バンパー<br>(最大で S12 x12台 または LS18 x6台を吊下げ可能) ● |
| 6 | GPT-PSBRK | GEO S12用Uブラケット<br>(S12 x2本を垂直にリギングする際に使用) |
| 7 | VNT-TCBRK | GEO M6 ／ GEO S12 ／ PS R2 ／ LS600 共通 トラスホック |
| 8 | VXT-BL820 | クイックリリースピン<br>(GEO S12、GEO S8、RS15、LS18共通) |
| 9 | GPT-TLB | GPT-XBOW用リンクバー<br>(S12の角度調整を容易にするための金具、GPT-XBOWと併用) |

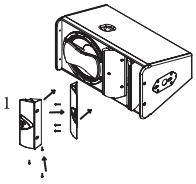


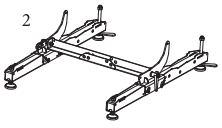


| | 品 番 | 詳 細 |
|---|---|---|
| 1 | GPT-FLG | GEO S12用指向性調整デバイス120° |
| 2 | GPT-GSTK | GEO S12 ／ LS18 用グランドスタック金具<br>(最大で S12 x6台 または<br>S12 x4台 ＋ LS18 x2台をスタック可能) |

● マーク付の品番はホワイトモデルも取扱いがございます。
価格、納期等につきましては別途弊社担当までお問合せください。

## ■ ツアリング用オプション使用例 (※n = キャビネットの数量)



### 単独のGEO S1230を スピーカースタンドにマウント

| 品 番 | 数 量 |
|---|---|
| GPT-SSBRK | 1 |

※スピーカースタンドはポール径が
35mmのものをご用意ください。

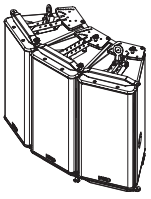

### GEOS12の 水平アレイをリギング

| 品 番 | 数 量 |
|---|---|
| GPT-XBOW | n |
| VNT-XHBRK | n/2 |
| VXT-BL820 | 4n |

※リギングプレートは2本1セットです。

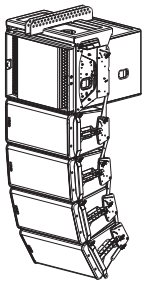

### GEOS12とLS18の 垂直アレイをリギング

| 品 番 | 数 量 |
|---|---|
| GPT-BUMPER | 1 |
| GPT-XBOW | n |
| LST-XBOW18 | |
| VXT-BL820 | 4n |

※リギングプレートは2本1セットです。

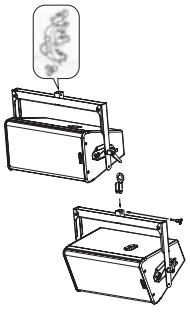

### 単独のGEO S1230を 垂直でトラスマウント(上) /ケーブルマウント(下)

| 品 番 | 数 量 |
|---|---|
| GPT-SSBRK | 1 |
| VNT-TCBRK | 1 |
| VNT-XHBRK | |

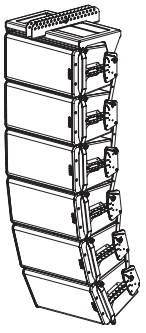

### GEOS12の 垂直アレイをリギング

| 品 番 | 数 量 |
|---|---|
| GPT-BUMPER | 1 |
| GPT-XBOW | n |
| VXT-BL820 | 4n |

※リギングプレートは2本1セットです。



### GEO S12とLS18を グランドスタック (GEO S1210は最大4本、 LS18は最大2本まで)

| 品 番 | 数 量 |
|---|---|
| GPT-GSTK | 1 |
| GPT-XBOW | n |
| LST-XBOW18 | |
| VXT-BL820 | 4n |

※リギングプレートは2本1セットです。

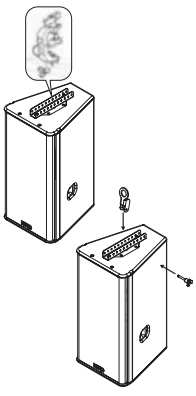

### 単独のGEO S1230を 水平でトラスマウント(上) /ケーブルマウント(下)

| 品 番 | 数 量 |
|---|---|
| VNT-TTC | 1 |
| VNT-TCBRK | 1 |
| VNT-XHBRK | |

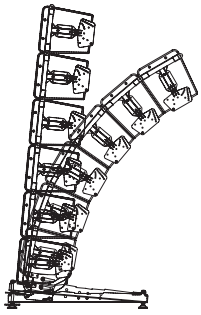

### GEOS12を グランドスタッキング (最大6本)

| 品 番 | 数 量 |
|---|---|
| GPT-GSTK | 1 |
| GPT-XBOW | n |
| VXT-BL820 | 4n |

※リギングプレートは2本1セットです。

# GEO S12 Option

## ■ 固定設備用

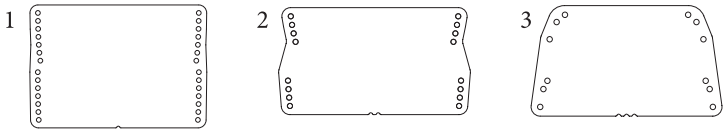


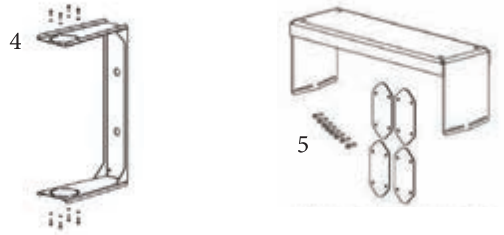


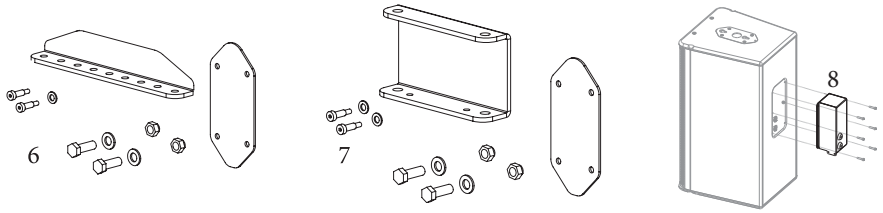


| | 品 番 | 詳 細 | |
|---|---|---|---|
| 1 | GPI-ANPL1 | GEO S12／LS18 固定設備用接続プレート<br>0.2°~3.15°(ペア) | ● |
| 2 | GPI-ANPL2 | GEO S12 固定設備用接続プレート<br>5.0°~10.0°(ペア) | ● |
| 3 | GPI-ANPL3 | GEO S12 固定設備用接続プレート<br>16.0°~30°(ペア) | ● |
| 4 | VNI-UBRK12 | GEO S12、PS15U L／R共通 U字型ブラケット | ● |
| 5 | GPI-BUMPER | GEO S12／LS18 固定設備用バンパー | ● |
| 6 | VNI-LBRK | GEO S12／PS R2／LS600／LS18 共通<br>L字型ブラケット | ● |
| 7 | VNI-ABRK | GEO S12／PS R2／LS600 共通<br>A字型ブラケット | |
| 8 | VNI-IPCOV15 | PS15U L/R、GEO S12共通防滴カバー | |

● マーク付の品番はホワイトモデルも取扱いがございます。
価格、納期等につきましては別途弊社担当までお問合せください。

## ■ 固定設備用 オプション使用例 (※n = キャビネットの数量)

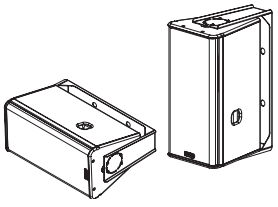

### 単独のGEO S1230を天井、壁へマウント

| 品 番 | 数 量 |
|---|---|
| VNI-UBRK12 | 1 |

※壁に固定するために直径12mmのネジ4本が必要です。

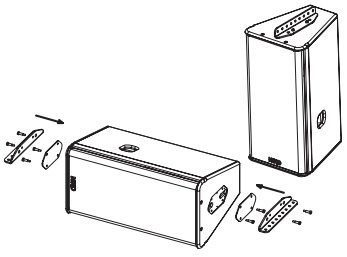

### 単独のGEO S1230をワイヤーで吊り設置

| 品 番 | 数 量 |
|---|---|
| VNI-LBRK | 縦:1<br>横:2 |

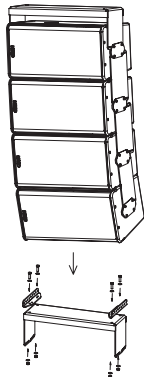

### 左図のGEO S12垂直アレイをワイヤーで吊り設置

| 品 番 | 数 量 |
|---|---|
| VNI-LBRK | 2 |
| GPI-BUMPER | 1 |
| GPI-ANPL1 | 合計<br>n-1 |
| GPI-ANPL2 | |
| GPI-ANPL3 | |

※接続プレートは2枚1組です。
※VNI-LBRKを用いず、直接天井にマウントすることも可能です。その場合は直径12mmのネジ4本が必要です。

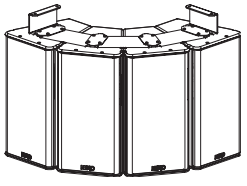

### GEO S12垂直アレイを天井にマウント

| 品 番 | 数 量 |
|---|---|
| VNI-ABRK | 2 |
| GPI-ANPL1 | 合計<br>n-1 |
| GPI-ANPL2 | |
| GPI-ANPL3 | |

※接続プレートは2枚1組です。
※壁に固定するために直径12mmのネジ4本が必要です。
※VNI-ABRKの代わりにVNI-LBRKを用いることで、ワイヤーで吊り設置することも可能です。